



Phân hệ tài sản

BizForceOne® Overview 2011



BINH MINH TECHNOLOGY CO., LTD

November 1, 2010
Authored by: Zidane Nguyen

Phân hệ tài sản

BizForceOne® Overview 2011

Contents

BIZFORCEONE® OVERVIEW 2011	2
TỔNG QUAN	2
HỒ SƠ TÀI SẢN.....	2
MÁY MÓC THIẾT BỊ	2
CÀI ĐẶT	2
CÀI ĐẶT TÀI SẢN	2
NHÓM TÀI SẢN.....	3
KHU VỰC SỬ DỤNG TÀI SẢN	4
NHÓM ĐỊNH KHOẢN TÀI SẢN	5
NHÓM MẪU TÀI SẢN.....	5
CÁC PHƯƠNG PHÁP KHẤU HAO TÀI SẢN	6
QUY TRÌNH	6
MUA TÀI SẢN	6
BẢO HIỂM TÀI SẢN	6
THEO DÕI QUÁ TRÌNH XÂY DỰNG, HÌNH THÀNH TÀI SẢN	6
KHẤU HAO TÀI SẢN.....	6
THEO DÕI LUÂN CHUYỂN TÀI SẢN.....	7
BẢO TRÌ NÂNG CẤP, SỬA CHỮA TÀI SẢN	7
KẾ HOẠCH BẢO TRÌ, BẢO DƯỠNG TÀI SẢN	7
GHI NHẬN CHI PHÍ NÂNG CẤP VÀ SỬA CHỮA TÀI SẢN	7
CẬP NHẬT TĂNG, GIẢM GIÁ TRỊ TÀI SẢN.....	7
THANH LÝ TÀI SẢN	7
BÁN TÀI SẢN.....	7
NHẬT KÝ TÀI SẢN.....	7
THEO DÕI TÀI SẢN SONG SONG VỚI ITEM (HÀNG TỒN KHO)	7
CHUYỂN HÓA TÀI SẢN (ASSET) THÀNH HÀNG TỒN KHO (ITEM)	8
CHUYỂN HÓA HÀNG TỒN KHO (ITEM) THÀNH TÀI SẢN (ASSET)	8
BÁO CÁO	8

Phân hệ tài sản

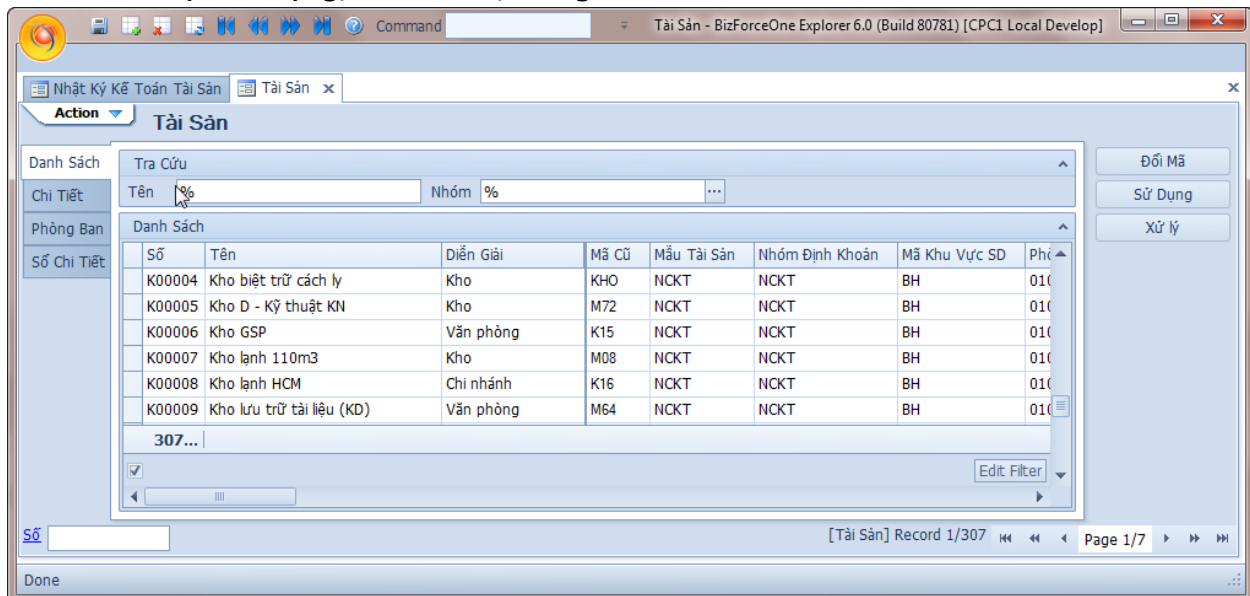
BizForceOne® Overview 2011

Tổng quan

Hồ sơ tài sản

Hồ sơ tài sản bao gồm các thông tin ban đầu và cơ sở nhất cho tài sản.

- ✓ Nhóm thông tin định danh: mã, tên, diễn giải, mã nhóm mẫu tài sản, nhóm định khoản.
- ✓ Nhóm thông tin cài đặt: năm cài đặt, ngày đưa vào sử dụng, ngày bắt đầu khấu hao, phương pháp khấu hao (khấu hao đều, tăng dần, giảm dần và đặc thù), ngày kết thúc khấu hao, thời gian khấu hao (số tháng khấu hao, số ngày khấu hao)
- ✓ Nhóm thông tin quản lý: mã phòng ban quản lý, nhân viên quản lý, đơn vị tính, khu vực sử dụng, chi nhánh, trung tâm kinh doanh.



Máy móc thiết bị

Cài đặt

Cài đặt tài sản

Phần cài đặt tài sản bao gồm các thông tin sau:

- ✓ Khóa chính
- ✓ Cho phép ghi số vào tài sản chính
- ✓ Số khấu hao mặc định
- ✓ Cho phép ghi số từ ngày, đến ngày

- ✓ Sổ khẩu hao bảo hiểm
- ✓ Tự động ghi sổ bảo hiểm
- ✓ Batch nhật ký khẩu hao
- ✓ Phòng ban

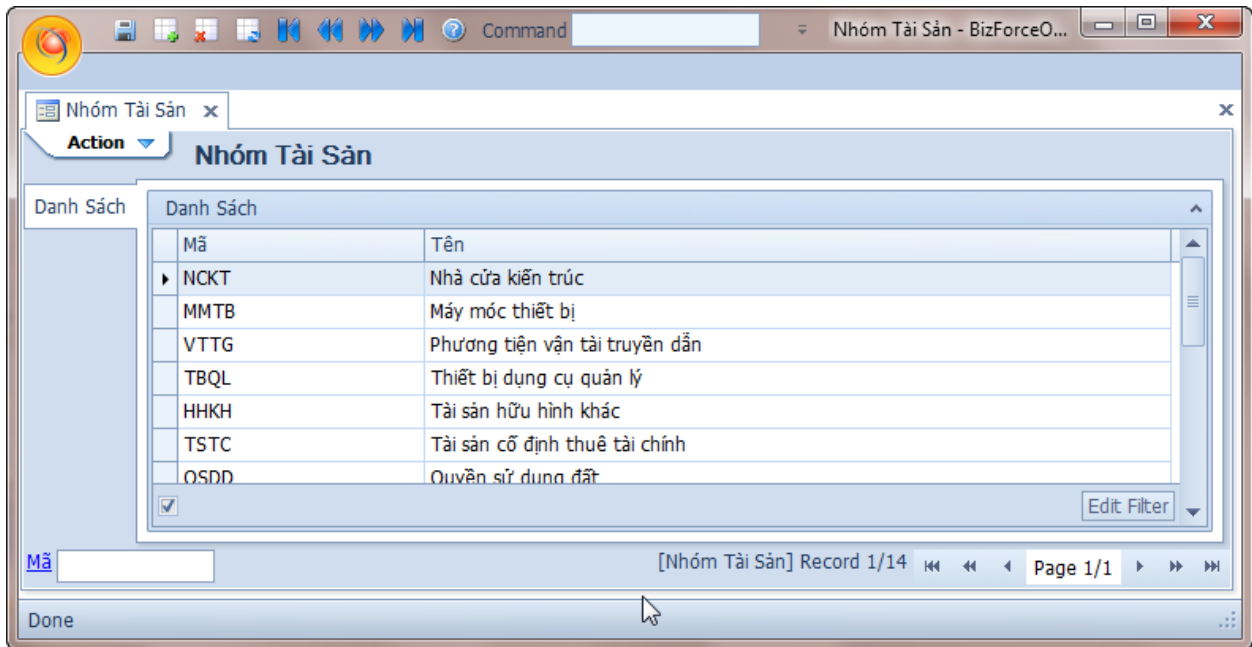
The screenshot shows a software window titled "Cài Đặt Tài Sản" (Asset Settings). The window contains the following fields and options:

- Khóa Chính: [Empty text box]
- Cho Phép Ghi Sổ vào Tài Sản Chính:
- Số Khẩu Hao Mặc Định: [Empty text box] ...
- Cho Phép Ghi Sổ TSCĐ Từ: 16/04/2007
- Cho Phép Ghi Sổ TSCĐ Đến: 16/04/2007
- Số Khẩu Hao Bảo Hiểm: [Empty text box]
- Tự Động Ghi Sổ Bảo Hiểm:
- Batch Nhật Ký Khẩu Hao: NKMUATS01 ...
- Phòng Ban: PHONGBAN ...

At the bottom of the window, there is a status bar showing "[Cài Đặt Tài Sản] Record 1/1" and "Page 1/1". The status bar also includes navigation icons and a "Done" button.

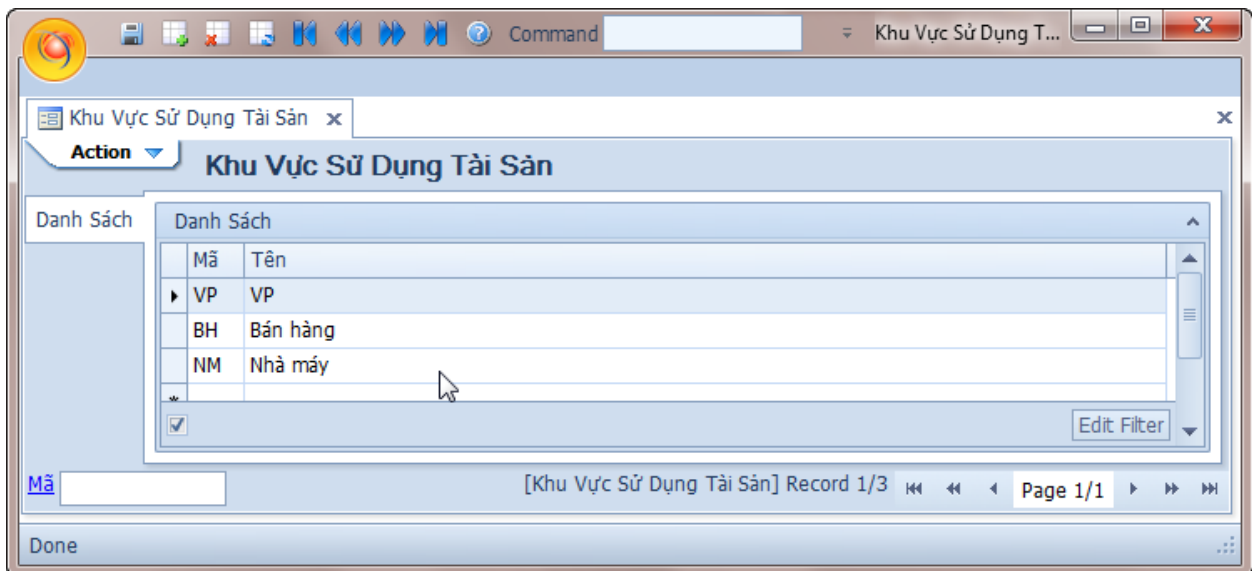
Nhóm tài sản

Tạo lập các nhóm tài sản dùng cho mục đích phân nhóm thống kê báo cáo và định khoản nghiệp vụ kế toán tự động.



Khu vực sử dụng tài sản

Việc khai báo khu vực sử dụng tài sản nhằm hỗ trợ cho việc định khoản các nghiệp vụ vào đúng phân loại chi phí và doanh thu: chi phí quản lý, chi phí bán hàng hay chi phí sản xuất.



Khai báo phòng ban quản lý để lưu trữ thông tin phòng ban có trách nhiệm bảo quản và sử dụng tài sản hiệu quả.

Mã	Tên Gọi	Diễn Giải	Địa chỉ	Người Liên Hệ	Trung Tâm KD	Đơn Vị Chi Nhá
01001	Marketing		356A Gi...		01000	01
01002	Kinh doanh		356A Gi...		01000	01
01003	Phòng XNK		356A Gi...		01000	01
01004	Phòng kế toán tài vụ		356A Gi...		01000	01
01005	Phòng CNTT		356A Gi...		01000	01
01006	Phòng TCNS		356A Gi...		01000	01

Nhóm định khoản tài sản

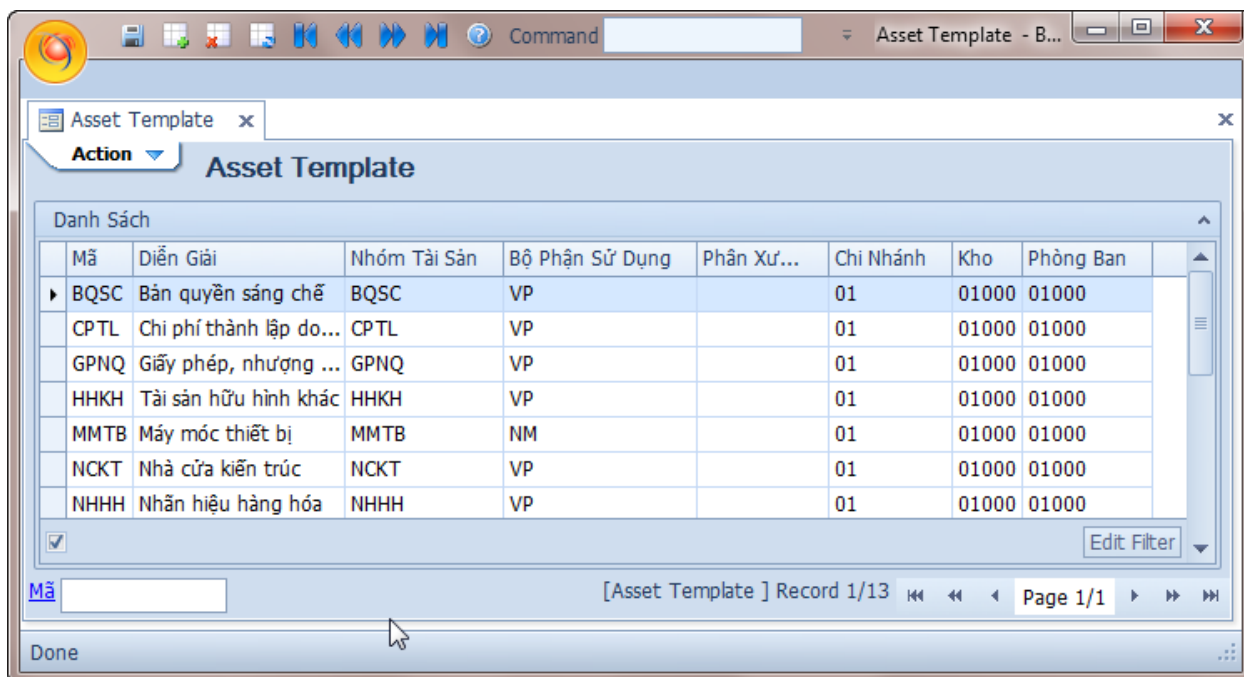
Nhóm định khoản tài sản cần cài đặt các tài khoản sau cho các nhóm định khoản:

- ✓ Tài khoản chi phía mua, tài khoản sử dụng
- ✓ Tài khoản khấu hao lũy kế, tài khoản chi phí khấu hao
- ✓ Tài khoản bán thanh lý (lãi), tài khoản bán thanh lý (lỗ)
- ✓ Tài khoản chi phí bảo trì
- ✓ Tài khoản giảm giá, tài khoản tăng giá
- ✓ Tài khoản chi phí giảm giá

Mã	Khu Vực Sử Dụng	Diễn Giải	Loại Tài Sản	Tài Khoản CP Mua	TK Sử Dụng	TK Khấu Hao Lũy Kế	TK Chi Phí Khấu H
TSKH	BH	Tài sản khác - BH	TSCĐ	2118	2118	21418	6414
BQSC	BH	Bản quyền sáng chế-BH	TSCĐ	2133	2133	21433	6414
BQSC	NM	Bản quyền sáng chế-NM	TSCĐ	2133	2133	21433	6427
BQSC	VP	Bản quyền sáng chế-VP	TSCĐ	2133	2133	21433	6424
CPTL	BH	Chi phí thành lập doanh nghiệp-BH	TSCĐ	2132	2132	21432	6414
CPTL	NM	Chi phí thành lập doanh nghiệp-NM	TSCĐ	2132	2132	21432	6427
CPTL	VP	Chi phí thành lập doanh nghiệp-VP	TSCĐ	2132	2132	21432	6424
GPNQ	BH	Giấy phép, nhượng quyền-BH	TSCĐ	2136	2136	21436	6414
GPNO	NM	Giấy phép, nhượng quyền-NM	TSCĐ	2136	2136	21436	6427

Nhóm mẫu tài sản

Nhóm mẫu được cài đặt phục vụ cho việc tạo lập nhanh các tài sản mới có cùng tính chất trong nhóm, giúp tiết kiệm thời gian đặc tả thông tin cho từng tài sản.



Các phương pháp khấu hao tài sản

Hệ thống BFO hỗ trợ các phương pháp tính tự động như sau: tuyến tính (khấu hao đều), khấu hao giảm dần, khấu hao tăng dần. và người dùng có thể định nghĩa lịch trình khấu hao cho tài sản dự kiến.

Quy trình

Mua tài sản

Bảo hiểm tài sản

Hệ thống BFO hỗ trợ theo dõi bảo hiểm tài sản: nhà cung ứng dịch vụ bảo hiểm và các điều khoản bảo hiểm cho tài sản: thời gian bảo hiểm, trị giá bảo hiểm, trị giá bảo hiểm cho từng điều kiện bảo hiểm.

Theo dõi quá trình xây dựng, hình thành tài sản

Khấu hao tài sản

Khấu hao tài sản có thể được tính toán tự động, trong trường hợp hệ thống cài đặt các tài sản được định nghĩa thuộc tính đó trong hồ sơ tài sản, các phương pháp bao gồm: tuyến tính, tăng dần, giảm dần.

Ngoài ra người dùng có thể trực tiếp thực hiện việc khấu hao đặt thù bằng bảng kế hoạch khấu hao hoặc nhập liệu thông qua nhật ký khấu hao tài sản.

Theo dõi luân chuyển tài sản

Lịch sử luân chuyển sử dụng giữa các phòng ban hoặc chi nhánh được hệ thống lưu trữ khi người dùng thực hiện nghiệp vụ điều chuyển tài sản.

Bảo trì nâng cấp, sửa chữa tài sản

Chức năng ghi nhận nâng cấp bảo trì, sửa chữa tài sản được sử dụng cho mục đích ghi nhận thời gian bảo trì, sửa chữa, các chi phí phát sinh cho quá trình nâng cấp, sửa chữa

Kế hoạch bảo trì, bảo dưỡng tài sản

Kế hoạch bảo trì được lập bao gồm các thông tin: ngày bảo hành, thời gian bảo hành, giờ bảo hành cho từng tài sản có lịch bảo trì, bảo dưỡng.

Ghi nhận chi phí nâng cấp và sửa chữa tài sản

Sử dụng nhật ký ghi nhận ghi nhận chi phí nâng cấp và sửa chữa tài sản; trong trường hợp này hệ thống BFO hỗ trợ việc ghi nhận làm tăng giá trị tài sản và sửa chữa không làm tăng giá trị tài sản.

Cập nhật tăng, giảm giá trị tài sản

Trong các trường hợp tài sản được định giá lại và có giá trị khác biệt với giá trị sổ sách thì việc điều chỉnh giá trị tài sản sẽ được hệ thống hỗ trợ trong phần nhật ký tài sản. Ví dụ: giá trị bất động sản tăng giá, giá trị thương hiệu tăng giá...

Thanh lý tài sản

Việc thanh lý tài sản được thực hiện trong nhật ký tài sản hoặc ghi nhận tự động trong nút bấm màn hình hồ sơ tài sản. khi thực hiện nghiệp vụ này hệ thống sẽ hạch toán vào sổ kế toán và sổ tài sản, để thực hiện ghi nhận tài sản đã được thanh lý.

Bán tài sản

Tài sản có thể được bán sau khi hoàn thành quá trình khấu hao và đang trong quá trình khấu hao. Việc ghi nhận bán tài sản nhằm theo dõi hiệu quả của tài sản.

Nhật ký tài sản

Nhật ký tài sản là một bảng chức năng đáp ứng người dùng nhập liệu tất cả các nghiệp vụ liên quan đến tài sản: mua tài sản, đưa tài sản vào sử dụng, khấu hao tài sản, thanh lý tài sản, bảo trì sửa chữa, bán tài sản... Nhật ký tài sản được thiết kế cho việc nhập liệu xếp hàng chờ cấp số seri chứng từ và mỗi lần post ghi sổ là một chứng từ giao dịch.

Theo dõi tài sản song song với Item (hàng tồn kho)

Chuyển hóa tài sản (Asset) thành hàng tồn kho (Item)

Ngoài việc quản lý tài sản chỉ đơn thuần là tài sản, hệ thống BFO cho phép sử dụng song song hai mã, đối với các tài sản có số lượng nhiều, tham gia vào quá trình sản xuất: công cụ dụng cụ, phụ tùng thay thế. Sau khi thiết lập và quản lý giá trị như một tài sản (giá trị quản lý giống như tài sản), người dùng có thể liên kết tài sản này với một Item tồn kho để sử dụng chức năng xuất nhập kho thuận tiện và dễ dàng.

Chuyển hóa hàng tồn kho (Item) thành tài sản (Asset)

Tương tự như phần chuyển hàng tài sản thành Item, ta cũng có thể quản lý theo một quy trình ngược lại là: thực hiện tạo mã Item trước và thực hiện nhập liệu xuất tiêu hao (giá trị quản lý là Item), sau đó kết chuyển sang tài sản để quản lý về mặt số lượng và công dụng.

Báo cáo

- ✓ Nhóm báo cáo về giá trị tài sản.
- ✓ Nhóm báo cáo về bảo trì và sửa chữa tài sản
- ✓ Nhóm báo cáo về theo dõi sử dụng tài sản
- ✓ Nhóm báo cáo về bảo hiểm tài sản.